


# B-SYSTEM

INSTALLATION SOLUTIONS


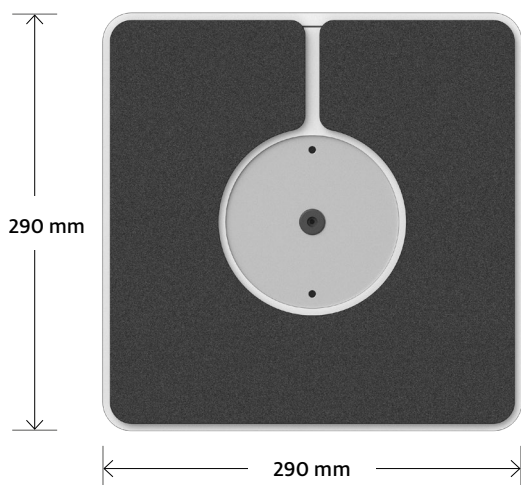


Onboxx

Datenblatt



Installation  
Video

Hochwertiges und robustes Wand- und Decken-Aufputzgehäuse für Einbaulautsprecher.



### Beschreibung

Akustisch optimiertes Wand- und Decken-Aufbaugeschäuse für alle Wand- und Deckenbeschaffenheiten. Aufputzgehäuse bestehend aus hochwertigen MDF-Platten und innenliegender Bedämmung (Akustik-Noppenschaumstoff) auf Studio-Niveau. Montagefertig vorbereitet und einfach zu montieren mit nur zwei Schrauben. Die rückseitig angebrachte Entkopplungsmatte mit Kabelführung sorgt für eine Verringerung von Vibrationen. Das abgerundete Gehäuse der Onboxx wird frontseitig von einer edlen Textilabdeckung mit unsichtbarer Magnet-Halterung komplettiert (erhältlich als Zubehör).

### Features und Vorzüge

- modulares Gehäuse, in fünf Standardgrößen erhältlich
- universell geeignet für alle handelsüblichen Einbaulautsprecher
- zur klanglichen Unterstützung des Einbaulautsprechers
- Rückseitig eingeklebter Gummipfropfen für Kabelführungen bis 21 mm Durchmesser
- Einfache Montage durch werkseitig vorbereitete Montageplatte

**i** Alle Onboxx-Gehäuse sind sowohl für das Anbringen an Decken als auch Wänden geeignet.

### Lieferumfang (pro Stück)

- 1 Onboxx Slim aus MDF weiß/schwarz
- Rückseitig eingesetzte Montageplatte inkl. Schraubenset & Dübel
- Zubehör Magnetischer Textilrahmen (schwarz oder weiss)
- Schutz- und Sichtfolie zur Kontrast-Reduktion zwischen Lautsprecher und Gehäuse
- 1 × Installationsanleitung gedruckt

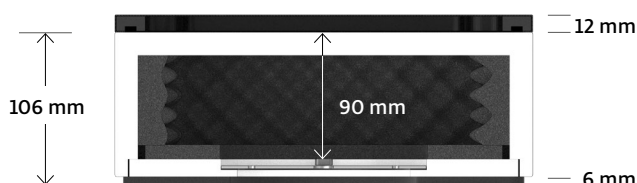

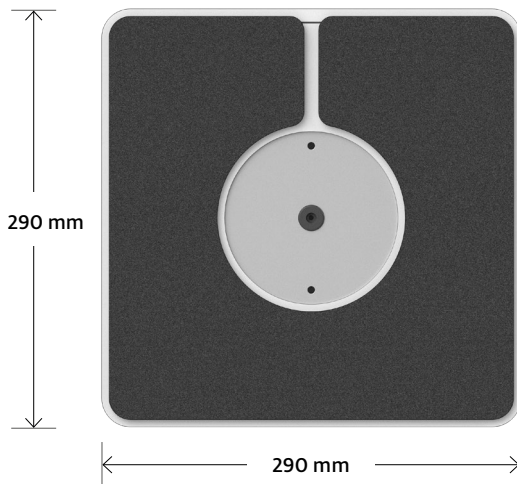
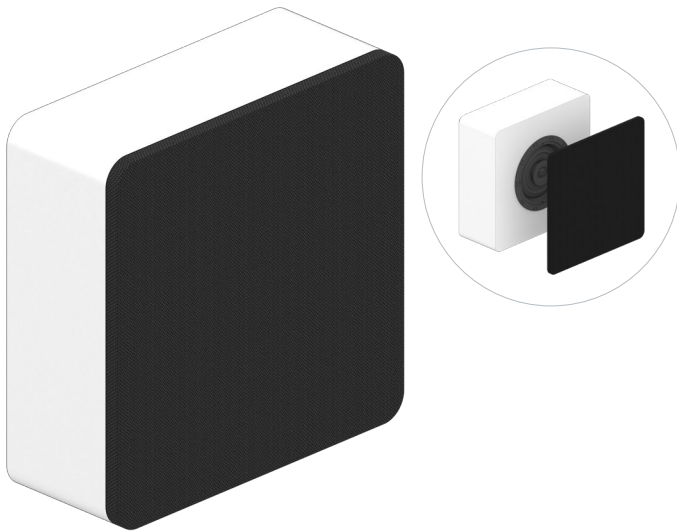
Typ:	Onboxx Slim
Artikelnummern	○ 1000605 ● 1000645
Abdeckungen	○ 1000690 ● 1000691
Abmessungen	290 × 290 × 78 mm (L × B × H)
Einbautiefe max.	50 mm
Aussparungsmaß X	kreisförmig: max. 240 mm rechteckig: 190 × 190 mm
Innenvolumen	2,50 l
Gewicht	2,20 kg
Paletteneinheit	60 Stück
Palettenmaß	120 × 80 × 160 cm (L × B × H)



**Video Montageanleitung**

<https://b-system.com/onboxx>

Hochwertiges und robustes Wand- und Decken-Aufputzgehäuse für Einbaulautsprecher.



### Beschreibung

Akustisch optimiertes Wand- und Decken-Aufbaugeschäuse für alle Wand- und Deckenbeschaffenheiten. Aufputzgehäuse bestehend aus hochwertigen MDF-Platten und innenliegender Bedämmung (Akustik-Noppenschaumstoff) auf Studio-Niveau. Montagefertig vorbereitet und einfach zu montieren mit nur zwei Schrauben. Die rückseitig angebrachte Entkopplungsmatte mit Kabelführung sorgt für eine Verringerung von Vibrationen. Das abgerundete Gehäuse der Onboxx wird frontseitig von einer edlen Textilabdeckung mit unsichtbarer Magnet-Halterung komplettiert (erhältlich als Zubehör).

### Features und Vorzüge

- modulares Gehäuse, in fünf Standardgrößen erhältlich
- universell geeignet für alle handelsüblichen Einbaulautsprecher
- zur klanglichen Unterstützung des Einbaulautsprechers
- Rückseitig eingeklebter Gummipfropfen für Kabelführungen bis 21 mm Durchmesser
- Einfache Montage durch werkseitig vorbereitete Montageplatte

**i** Alle Onboxx-Gehäuse sind sowohl für das Anbringen an Decken als auch Wänden geeignet.

### Lieferumfang (pro Stück)

- 1 Onboxx XS aus MDF weiß/schwarz
- Rückseitig eingetzte Montageplatte inkl. Schraubenset & Dübel
- Zubehör Magnetischer Textilrahmen (schwarz oder weiss)
- Schutz- und Sichtfolie zur Kontrast-Reduktion zwischen Lautsprecher und Gehäuse
- 1 × Installationsanleitung gedruckt

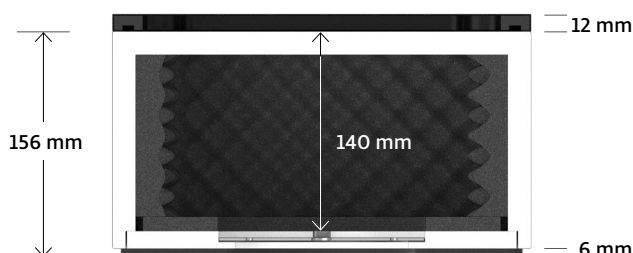

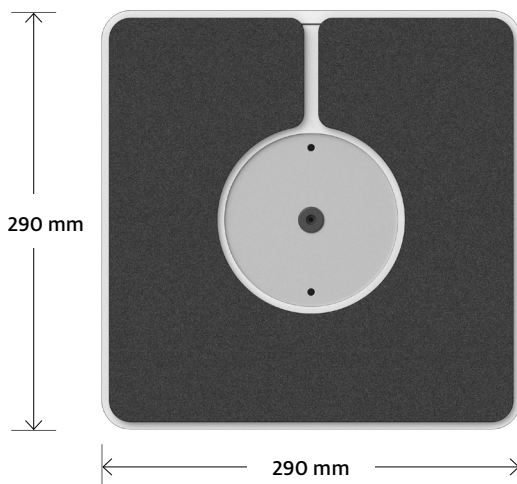

Typ:	Onboxx XS
Artikelnummern	○ 1000610 ● 1000650
Abdeckungen	○ 1000690 ● 1000691
Abmessungen	290 × 290 × 118 mm (L × B × H)
Einbautiefe max.	90 mm
Aussparungsmaß X	kreisförmig: max. 240 mm rechteckig: 190 × 190 mm
Innenvolumen	4,50 l
Gewicht	2,50 kg
Paletteneinheit	60 Stück
Palettenmaß	120 × 80 × 195 cm (L × B × H)



**Video Montageanleitung**

<https://b-system.com/onboxx>

Hochwertiges und robustes Wand- und Decken-Aufputzgehäuse für Einbaulautsprecher.



### Beschreibung

Akustisch optimiertes Wand- und Decken-Aufbaugeschäuse für alle Wand- und Deckenbeschaffenheiten. Aufputzgehäuse bestehend aus hochwertigen MDF-Platten und innenliegender Bedämmung (Akustik-Noppenschaumstoff) auf Studio-Niveau. Montagefertig vorbereitet und einfach zu montieren mit nur zwei Schrauben. Die rückseitig angebrachte Entkopplungsmatte mit Kabelführung sorgt für eine Verringerung von Vibrationen. Das abgerundete Gehäuse der Onboxx wird frontseitig von einer edlen Textilabdeckung mit unsichtbarer Magnet-Halterung komplettiert (erhältlich als Zubehör).

### Features und Vorzüge

- modulares Gehäuse, in fünf Standardgrößen erhältlich
- universell geeignet für alle handelsüblichen Einbaulautsprecher
- zur klanglichen Unterstützung des Einbaulautsprechers
- Rückseitig eingeklebter Gummipfropfen für Kabelführungen bis 21 mm Durchmesser
- Einfache Montage durch werkseitig vorbereitete Montageplatte

**i** Alle Onboxx-Gehäuse sind sowohl für das Anbringen an Decken als auch Wänden geeignet.

### Lieferumfang (pro Stück)

- 1 Onboxx S aus MDF weiß/schwarz
- Rückseitig eingesetzte Montageplatte inkl. Schraubenset & Dübel
- Zubehör Magnetischer Textilrahmen (schwarz oder weiss)
- Schutz- und Sichtfolie zur Kontrast-Reduktion zwischen Lautsprecher und Gehäuse
- 1 × Installationsanleitung gedruckt

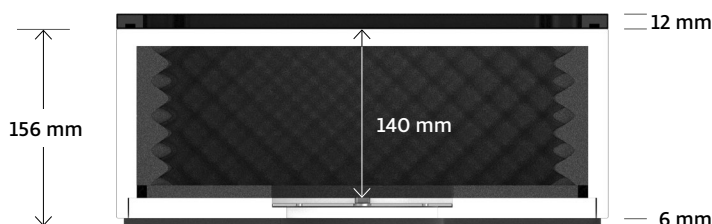

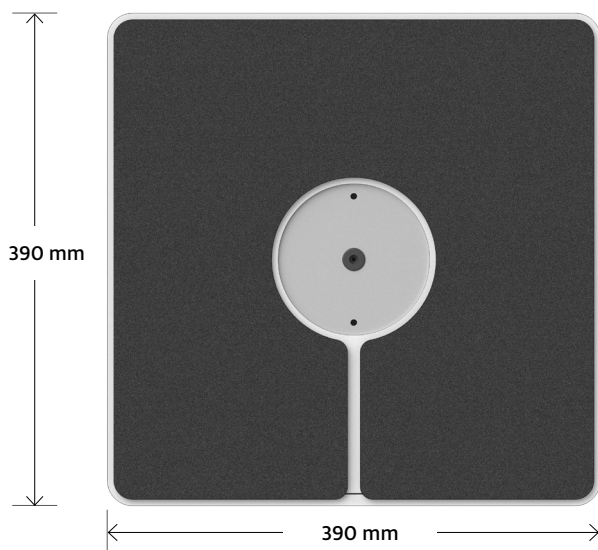
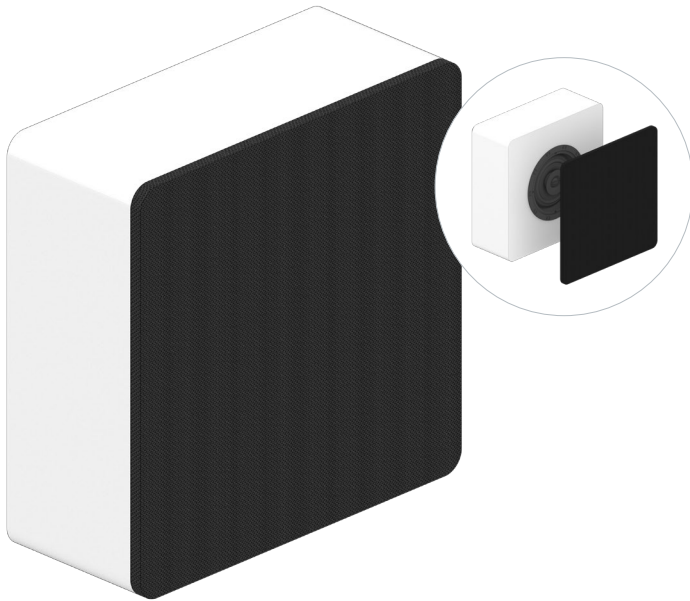
Typ:	Onboxx S
Artikelnummern	○ 1000620 ● 1000660
Abdeckungen	○ 1000690 ● 1000691
Abmessungen	290 × 290 × 168 mm (L × B × H)
Einbautiefe max.	140 mm
Aussparungsmaß X	kreisförmig: max. 240 mm rechteckig: 190 × 190 mm
Innenvolumen	8,20 l
Gewicht	3,20 kg
Paletteneinheit	48 Stück
Palettenmaß	120 × 80 × 200 cm (L × B × H)



**Video Montageanleitung**

<https://b-system.com/onboxx>

Hochwertiges und robustes Wand- und Decken-Aufputzgehäuse für Einbaulautsprecher.



### Beschreibung

Akustisch optimiertes Wand- und Decken-Aufbaugeschäuse für alle Wand- und Deckenbeschaffenheiten. Aufputzgehäuse bestehend aus hochwertigen MDF-Platten und innenliegender Bedämmung (Akustik-Noppenschaumstoff) auf Studio-Niveau. Montagefertig vorbereitet und einfach zu montieren mit nur zwei Schrauben. Die rückseitig angebrachte Entkopplungsmatte mit Kabelführung sorgt für eine Verringerung von Vibrationen. Das abgerundete Gehäuse der Onboxx wird frontseitig von einer edlen Textilabdeckung mit unsichtbarer Magnet-Halterung komplettiert (erhältlich als Zubehör).

### Features und Vorzüge

- modulares Gehäuse, in fünf Standardgrößen erhältlich
- universell geeignet für alle handelsüblichen Einbaulautsprecher
- zur klanglichen Unterstützung des Einbaulautsprechers
- Rückseitig eingeklebter Gummipfropfen für Kabelführungen bis 21 mm Durchmesser
- Einfache Montage durch werkseitig vorbereitete Montageplatte

**i** Alle Onboxx-Gehäuse sind sowohl für das Anbringen an Decken als auch Wänden geeignet.

### Lieferumfang (pro Stück)

- 1 Onboxx M aus MDF weiß/schwarz
- Rückseitig eingetzte Montageplatte inkl. Schraubenset & Dübel
- Zubehör Magnetischer Textilrahmen (schwarz oder weiss)
- Schutz- und Sichtfolie zur Kontrast-Reduktion zwischen Lautsprecher und Gehäuse
- 1 × Installationsanleitung gedruckt

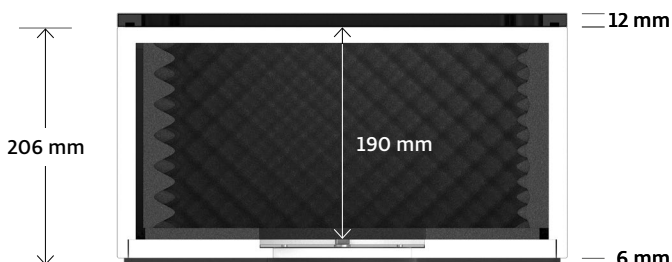

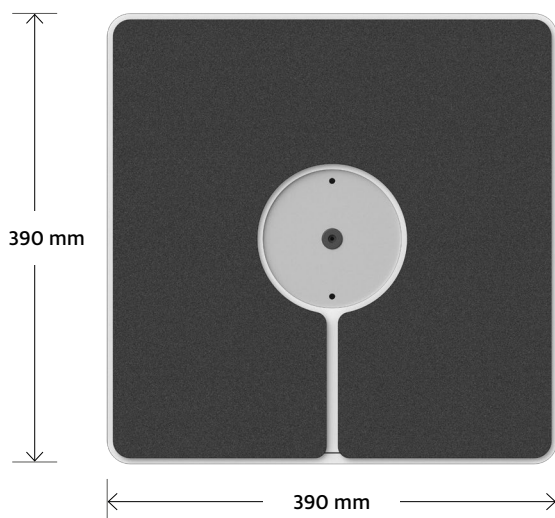

Typ:	Onboxx M
Artikelnummern	○ 1000630 ● 1000670
Abdeckungen	○ 1000692 ● 1000693
Abmessungen	390 × 390 × 168 mm (L × B × H)
Einbautiefe max.	140 mm
Aussparungsmaß X	kreisförmig: max. 330 mm rechteckig: 280 × 280 mm
Innenvolumen	14,20 l
Gewicht	4,40 kg
Paletteneinheit	48 Stück
Palettenmaß	120 × 80 × 200 cm (L × B × H)



**Video Montageanleitung**

<https://b-system.com/onboxx>

Hochwertiges und robustes Wand- und Decken-Aufputzgehäuse für Einbaulautsprecher.



## Beschreibung

Akustisch optimiertes Wand- und Decken-Aufbaugeschäuse für alle Wand- und Deckenbeschaffenheiten. Aufputzgehäuse bestehend aus hochwertigen MDF-Platten und innenliegender Bedämmung (Akustik-Noppenschaumstoff) auf Studio-Niveau. Montagefertig vorbereitet und einfach zu montieren mit nur zwei Schrauben. Die rückseitig angebrachte Entkopplungsmatte mit Kabelführung sorgt für eine Verringerung von Vibrationen. Das abgerundete Gehäuse der Onboxx wird frontseitig von einer edlen Textilabdeckung mit unsichtbarer Magnet-Halterung komplettiert (erhältlich als Zubehör).

## Features und Vorzüge

- modulares Gehäuse, in fünf Standardgrößen erhältlich
- universell geeignet für alle handelsüblichen Einbaulautsprecher
- zur klanglichen Unterstützung des Einbaulautsprechers
- Rückseitig eingeklebter Gummipfropfen für Kabelführungen bis 21 mm Durchmesser
- Einfache Montage durch werkseitig vorbereitete Montageplatte

**i** Alle Onboxx-Gehäuse sind sowohl für das Anbringen an Decken als auch Wänden geeignet.

## Lieferumfang (pro Stück)

- 1 Onboxx L aus MDF weiß/schwarz
- Rückseitig eingetzte Montageplatte inkl. Schraubenset & Dübel
- Zubehör Magnetischer Textilrahmen (schwarz oder weiss)
- Schutz- und Sichtfolie zur Kontrast-Reduktion zwischen Lautsprecher und Gehäuse
- 1 × Installationsanleitung gedruckt

Typ:	Onboxx L
Artikelnummern	○ 1000640 ● 1000680
Abdeckungen	○ 1000692 ● 1000693
Abmessungen	390 × 390 × 218 mm (L × B × H)
Einbautiefe max.	190 mm
Aussparungsmaß X	kreisförmig: max. 330 mm rechteckig: 280 × 280 mm
Innenvolumen	20,40 l
Gewicht	5,60 kg
Paletteneinheit	36 Stück
Palettenmaß	120 × 80 × 185 cm (L × B × H)



**Video Montageanleitung**

<https://b-system.com/onboxx>

# **B-SYSTEM**

INSTALLATION SOLUTIONS

**B-SYSTEM** GmbH  
Bismarckstraße 19  
78652 Deisslingen  
Germany

Telefon: +49 (0)7420 889-889  
E-Mail: [info@b-system.com](mailto:info@b-system.com)  
Web: [www.b-system.com](http://www.b-system.com)