


# B-SYSTEM

INSTALLATION SOLUTIONS

## Dryboxx

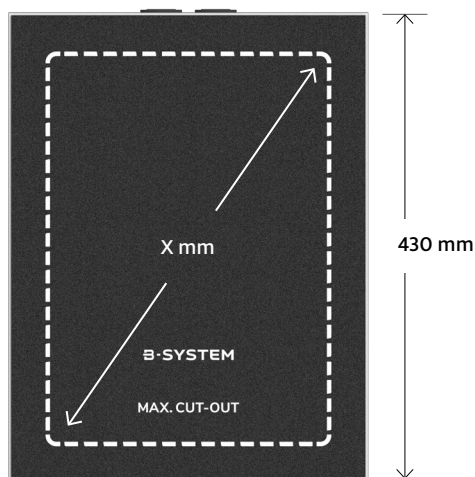
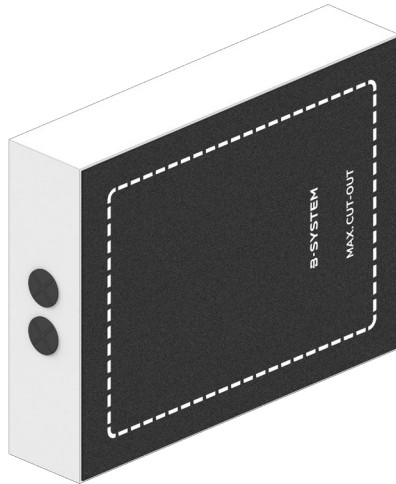
Universal

Datenblatt



Installation  
Video

Geeignet für Einbaulautsprecher, die mit einem geschlossenen Einbaugehäuse das volle Klangniveau entfalten können.



Linien zeigen maximal mögliches Ausparungsmaß



### Beschreibung

Akustisch optimiertes Wand- und Deckeneinbaugehäuse für Trockenbauwände und abgehängte Decken. Einbaugehäuse bestehend aus hochwertigen MDF-Platten und innenliegender Bedämmung (Akustik-Noppenschaumstoff) auf Studio-Niveau. Montagefertig vorbereitet und einfach zu montieren inkl. Entkopplungsmatte mit aufgedrucktem Maximal-Cutout.

### Features und Vorzüge

- modulares Gehäuse, in acht Standardgrößen erhältlich
- universell geeignet für alle handelsüblichen Einbaulautsprecher
- zur klanglichen Unterstützung des Einbaulautsprechers
- optimaler Schutz gegen Staub, Insekten und Riesel
- 2 Stück Rohreinführungen mit eingeklebten Gummipfropfen für Kabel oder Leerrohr-Einführungen bis 25 mm Durchmesser
- Gehäusemaß abgestimmt auf gängiges Trockenbau-Rastermaß von 625 mm



Alle Dryboxx-Gehäuse sind sowohl für den Einbau in der Decke als auch in der Wand geeignet.

### Lieferumfang (pro Stück)

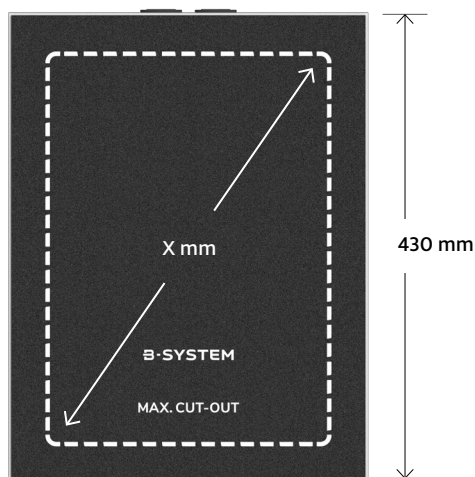
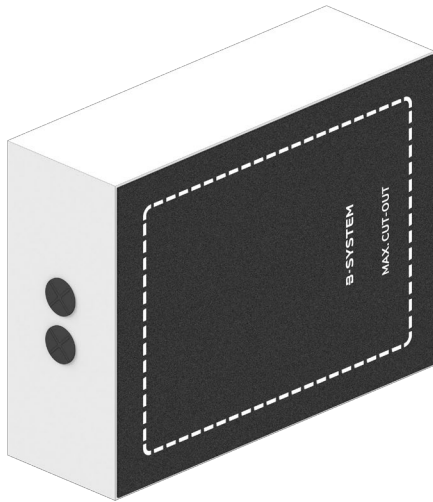
- 1 Dryboxx XS aus MDF weiß, auf Gehrung geschnitten

Typ:	Dryboxx XS
Artikelnummer	1000510
Abmessungen	430 × 330 × 97 mm (L × B × H)
Einbautiefe max.	97,5 mm (85 + GKP 12,5 mm)
Aussparungsmaß X	kreisförmig: max. 260 mm rechteckig: 330 × 230 mm
Innenvolumen	8,80 l
Paletteneinheit	48 Stück
Palettenmaß	120 × 80 × 195 cm (L × B × H)





Video Montageanleitung  
<https://b-system.com/dryboxx>

Geeignet für Einbaulautsprecher, die mit einem geschlossenen Einbaugehäuse das volle Klangniveau entfalten können.



Linien zeigen maximal mögliches Ausparungsmaß



### Beschreibung

Akustisch optimiertes Wand- und Deckeneinbaugehäuse für Trockenbauwände und abgehängte Decken. Einbaugehäuse bestehend aus hochwertigen MDF-Platten und innenliegender Bedämmung (Akustik-Noppenschaumstoff) auf Studio-Niveau. Montagefertig vorbereitet und einfach zu montieren inkl. Entkopplungsmatte mit aufgedrucktem Maximal-Cutout.

### Features und Vorzüge

- modulares Gehäuse, in acht Standardgrößen erhältlich
- universell geeignet für alle handelsüblichen Einbaulautsprecher
- zur klanglichen Unterstützung des Einbaulautsprechers
- optimaler Schutz gegen Staub, Insekten und Riesel
- 2 Stück Rohreinführungen mit eingeklebten Gummipfropfen für Kabel oder Leerrohr-Einführungen bis 25 mm Durchmesser
- Gehäusemaß abgestimmt auf gängiges Trockenbau-Rastermaß von 625 mm

**i** Alle Dryboxx-Gehäuse sind sowohl für den Einbau in der Decke als auch in der Wand geeignet.

### Lieferumfang (pro Stück)

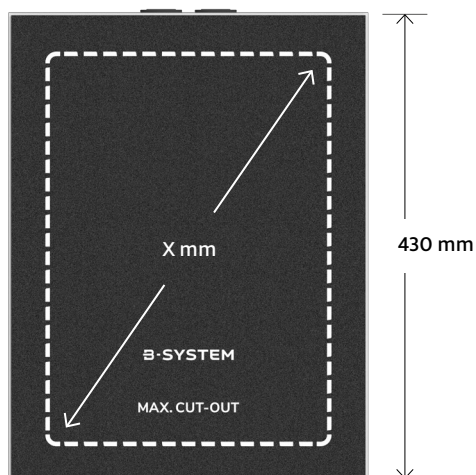
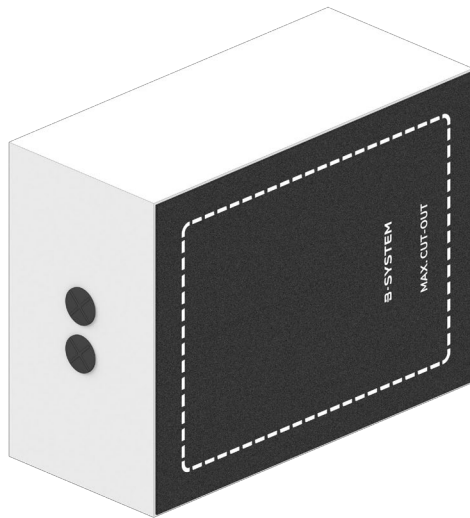
- 1 Dryboxx S aus MDF weiß, auf Gehrung geschnitten

Typ:	Dryboxx S
Artikelnummer	1000520
Abmessungen	430 × 330 × 147 mm (L × B × H)
Einbautiefe max.	147,5 mm (135 + GKP 12,5 mm)
Ausparungsmaß X	kreisförmig: max. 260 mm rechteckig: 330 × 230 mm
Innenvolumen	15,00 l
Paletteneinheit	36 Stück
Palettenmaß	120 × 80 × 195 cm (L × B × H)





Video Montageanleitung  
<https://b-system.com/dryboxx>

Geeignet für Einbaulautsprecher, die mit einem geschlossenen Einbaugehäuse das volle Klangniveau entfalten können.



Linien zeigen maximal mögliches Ausparungsmaß



### Beschreibung

Akustisch optimiertes Wand- und Deckeneinbaugehäuse für Trockenbauwände und abgehängte Decken. Einbaugehäuse bestehend aus hochwertigen MDF-Platten und innenliegender Bedämmung (Akustik-Noppenschaumstoff) auf Studio-Niveau. Montagefertig vorbereitet und einfach zu montieren inkl. Entkopplungsmatte mit aufgedrucktem Maximal-Cutout.

### Features und Vorzüge

- modulares Gehäuse, in acht Standardgrößen erhältlich
- universell geeignet für alle handelsüblichen Einbaulautsprecher
- zur klanglichen Unterstützung des Einbaulautsprechers
- optimaler Schutz gegen Staub, Insekten und Riesel
- 2 Stück Rohreinführungen mit eingeklebten Gummipfropfen für Kabel oder Leerrohr-Einführungen bis 25 mm Durchmesser
- Gehäusemaß abgestimmt auf gängiges Trockenbau-Rastermaß von 625 mm

**i** Alle Dryboxx-Gehäuse sind sowohl für den Einbau in der Decke als auch in der Wand geeignet.

### Lieferumfang (pro Stück)

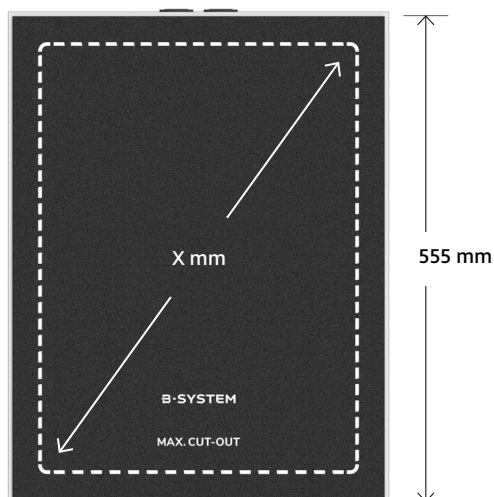

- 1 Dryboxx M aus MDF weiß, auf Gehrung geschnitten

Typ:	Dryboxx M
Artikelnummer	1000530
Abmessungen	430 × 330 × 197 mm (L × B × H)
Einbautiefe max.	197,5 mm ( 185 + GKP 12,5 mm)
Ausparungsmaß X	kreisförmig: max. 260 mm rechteckig: 330 × 230 mm
Innenvolumen	21,20 l
Paletteneinheit	28 Stück
Palettenmaß	120 × 80 × 190 cm (L × B × H)





Video Montageanleitung  
<https://b-system.com/dryboxx>

Geeignet für Einbaulautsprecher, die mit einem geschlossenen Einbaugehäuse das volle Klangniveau entfalten können.



Linien zeigen maximal mögliches Aussparungsmaß



### Beschreibung

Akustisch optimiertes Wand- und Deckeneinbaugehäuse für Trockenbauwände und abgehängte Decken. Einbaugehäuse bestehend aus hochwertigen MDF-Platten und innenliegender Bedämmung (Akustik-Noppenschaumstoff) auf Studio-Niveau. Montagefertig vorbereitet und einfach zu montieren inkl. Entkopplungsmatte mit aufgedrucktem Maximal-Cutout.

### Features und Vorzüge

- modulares Gehäuse, in acht Standardgrößen erhältlich
- universell geeignet für alle handelsüblichen Einbaulautsprecher
- zur klanglichen Unterstützung des Einbaulautsprechers
- optimaler Schutz gegen Staub, Insekten und Riesel
- 2 Stück Rohreinführungen mit eingeklebten Gummipfropfen für Kabel oder Leerrohr-Einführungen bis 25 mm Durchmesser
- Gehäusemaß abgestimmt auf gängiges Trockenbau-Rastermaß von 625 mm



Alle Dryboxx-Gehäuse sind sowohl für den Einbau in der Decke als auch in der Wand geeignet.

### Lieferumfang (pro Stück)

- 1 Dryboxx L aus MDF weiß, auf Gehrung geschnitten

Typ:	Dryboxx L
Artikelnummer	1000540
Abmessungen	555 × 430 × 197 mm (L × B × H)
Einbautiefe max.	197,5 mm ( 185 + GKP 12,5 mm)
Aussparungsmaß X	kreisförmig: max. 360 mm rechteckig: 455 × 330 mm
Innenvolumen	36,90 l
Paletteneinheit	18 Stück
Palettenmaß	120 × 80 × 190 cm (L × B × H)

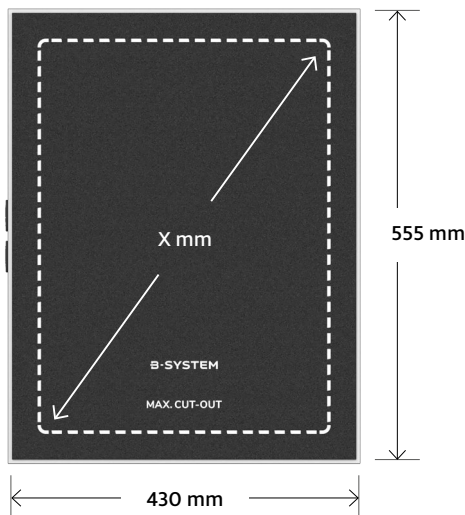
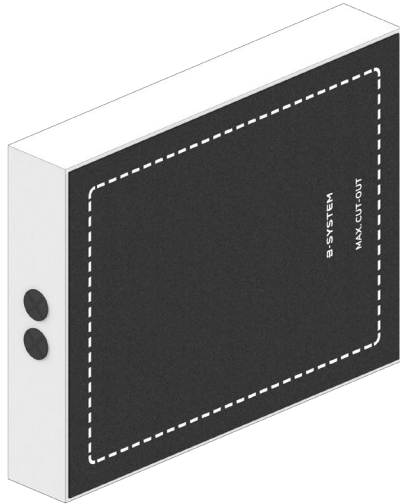


Video Montageanleitung  
<https://b-system.com/dryboxx>

# Dryboxx wall XS

Universal

Geeignet für Einbaulautsprecher, die mit einem geschlossenen Einbaugehäuse das volle Klangniveau entfalten können.



Linien zeigen maximal mögliches Aussparungsmaß



## Datenblatt

### Beschreibung

Akustisch optimiertes Wand- und Deckeneinbaugehäuse für Trockenbauwände und abgehängte Decken. Einbaugehäuse bestehend aus hochwertigen MDF-Platten und innenliegender Bedämmung (Akustik-Noppenschaumstoff) auf Studio-Niveau. Montagefertig vorbereitet und einfach zu montieren inkl. Entkopplungsmatte mit aufgedrucktem Maximal-Cutout.

### Features und Vorzüge

- modulares Gehäuse, in acht Standardgrößen erhältlich
- universell geeignet für alle handelsüblichen Einbaulautsprecher
- zur klanglichen Unterstützung des Einbaulautsprechers
- optimaler Schutz gegen Staub, Insekten und Riesel
- 2 Stück Rohreinführungen mit eingeklebten Gummipfropfen für Kabel oder Leerrohr-Einführungen bis 25 mm Durchmesser
- Gehäusemaß abgestimmt auf gängiges Trockenbau-Rastermaß von 625 mm

**i** Alle Dryboxx-Gehäuse sind sowohl für den Einbau in der Decke als auch in der Wand geeignet.

### Lieferumfang (pro Stück)

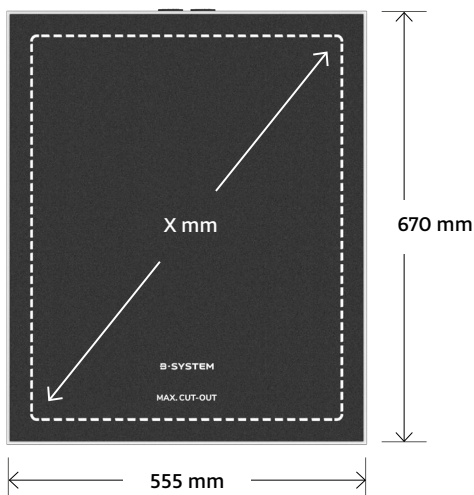

- 1 Dryboxx wall XS aus MDF weiß, auf Gehrung geschnitten

Typ:	Dryboxx wall XS
Artikelnummer	1000550
Abmessungen	555 × 430 × 97 mm (L × B × H)
Einbautiefe max.	97,5 mm (85 + GKP 12,5 mm)
Aussparungsmaß X	max. 455 × 330 mm (L × B)
Innenvolumen	15,30 l
Paletteneinheit	24 Stück
Palettenmaß	120 × 80 × 195 cm (L × B × H)



Video Montageanleitung  
<https://b-system.com/dryboxx>

Geeignet für Einbaulautsprecher, die mit einem geschlossenen Einbaugehäuse das volle Klangniveau entfalten können.



Linien zeigen maximal mögliches Aussparungsmaß



## Beschreibung

Akustisch optimiertes Wand- und Deckeneinbaugehäuse für Trockenbauwände und abgehängte Decken. Einbaugehäuse bestehend aus hochwertigen MDF-Platten und innenliegender Bedämmung (Akustik-Noppenschaumstoff) auf Studio-Niveau. Montagefertig vorbereitet und einfach zu montieren inkl. Entkopplungsmatte mit aufgedrucktem Maximal-Cutout.

## Features und Vorzüge

- modulares Gehäuse, in acht Standardgrößen erhältlich
- universell geeignet für alle handelsüblichen Einbaulautsprecher
- zur klanglichen Unterstützung des Einbaulautsprechers
- optimaler Schutz gegen Staub, Insekten und Riesel
- 2 Stück Rohreinführungen mit eingeklebten Gummipfropfen für Kabel oder Leerrohr-Einführungen bis 25 mm Durchmesser
- Gehäusemaß abgestimmt auf gängiges Trockenbau-Rastermaß von 625 mm

**i** Alle Dryboxx-Gehäuse sind sowohl für den Einbau in der Decke als auch in der Wand geeignet.

## Lieferumfang (pro Stück)

- 1 Dryboxx wall S aus MDF weiß, auf Gehrung geschnitten

Typ:	Dryboxx wall S
Artikelnummer	1000560
Abmessungen	670 × 555 × 97 mm (L × B × H)
Einbautiefe max.	97,5 mm (85 + GKP 12,5 mm)
Aussparungsmaß X	max. 570 × 455 mm (L × B)
Innenvolumen	24,40 l
Paletteneinheit	24 Stück
Palettenmaß	120 × 80 × 195 cm (L × B × H)

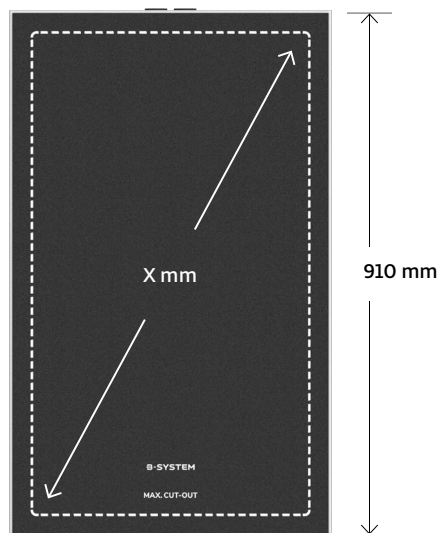



Video Montageanleitung  
<https://b-system.com/dryboxx>


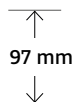
# Dryboxx wall M

Universal

Geeignet für Einbaulautsprecher, die mit einem geschlossenen Einbaugehäuse das volle Klangniveau entfalten können.



Linien zeigen maximal mögliches Aussparungsmaß



## Datenblatt

### Beschreibung

Akustisch optimiertes Wand- und Deckeneinbaugehäuse für Trockenbauwände und abgehängte Decken. Einbaugehäuse bestehend aus hochwertigen MDF-Platten und innenliegender Bedämmung (Akustik-Noppenschaumstoff) auf Studio-Niveau. Montagefertig vorbereitet und einfach zu montieren inkl. Entkopplungsmatte mit aufgedrucktem Maximal-Cutout.

### Features und Vorzüge

- modulares Gehäuse, in acht Standardgrößen erhältlich
- universell geeignet für alle handelsüblichen Einbaulautsprecher
- zur klanglichen Unterstützung des Einbaulautsprechers
- optimaler Schutz gegen Staub, Insekten und Riesel
- 2 Stück Rohreinführungen mit eingeklebten Gummipfropfen für Kabel oder Leerrohr-Einführungen bis 25 mm Durchmesser
- Gehäusemaß abgestimmt auf gängiges Trockenbau-Rastermaß von 625 mm

**i** Alle Dryboxx-Gehäuse sind sowohl für den Einbau in der Decke als auch in der Wand geeignet.

### Lieferumfang (pro Stück)

- 1 Dryboxx wall M aus MDF weiß, auf Gehrung geschnitten

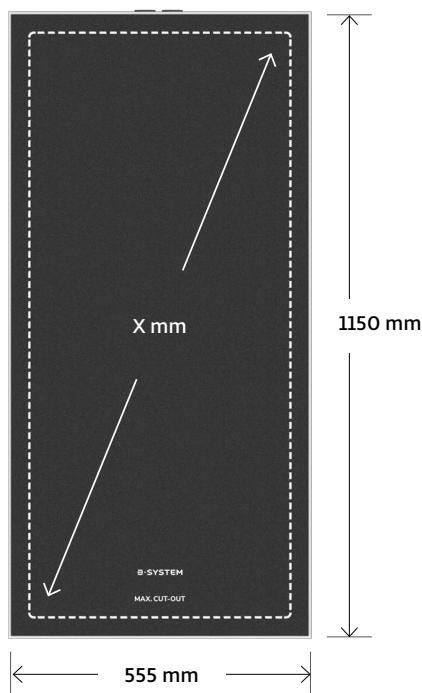

Typ:	Dryboxx wall M
Artikelnummer	1000570
Abmessungen	910 × 555 × 97 mm (L × B × H)
Einbautiefe max.	97,5 mm (85 + GKP 12,5 mm)
Aussparungsmaß X	max. 810 × 455 mm (L × B)
Innenvolumen	33,40 l
Paletteneinheit	12 Stück
Palettenmaß	120 × 80 × 195 cm (L × B × H)



Video Montageanleitung  
<https://b-system.com/dryboxx>



Geeignet für Einbaulautsprecher, die mit einem geschlossenen Einbaugehäuse das volle Klangniveau entfalten können.



Linien zeigen maximal mögliches Aussparungsmaß



97 mm



85 mm

## Beschreibung

Akustisch optimiertes Wand- und Deckeneinbaugehäuse für Trockenbauwände und abgehängte Decken. Einbaugehäuse bestehend aus hochwertigen MDF-Platten und innenliegender Bedämmung (Akustik-Noppenschaumstoff) auf Studio-Niveau. Montagefertig vorbereitet und einfach zu montieren inkl. Entkopplungsmatte mit aufgedrucktem Maximal-Cutout.

## Features und Vorzüge

- modulares Gehäuse, in acht Standardgrößen erhältlich
- universell geeignet für alle handelsüblichen Einbaulautsprecher
- zur klanglichen Unterstützung des Einbaulautsprechers
- optimaler Schutz gegen Staub, Insekten und Riesel
- 2 Stück Rohreinführungen mit eingeklebten Gummipfropfen für Kabel oder Leerrohr-Einführungen bis 25 mm Durchmesser
- Gehäusemaß abgestimmt auf gängiges Trockenbau-Rastermaß von 625 mm

**i** Alle Dryboxx-Gehäuse sind sowohl für den Einbau in der Decke als auch in der Wand geeignet.

## Lieferumfang (pro Stück)

- 1 Dryboxx wall L aus MDF weiß, auf Gehrung geschnitten

Typ:	Dryboxx wall L
Artikelnummer	1000580
Abmessungen	1150 × 555 × 97 mm (L × B × H)
Einbautiefe max.	97,5 mm (85 + GKP 12,5 mm)
Aussparungsmaß X	max. 1050 × 455 mm (L × B)
Innenvolumen	42,50 l
Paletteneinheit	12 Stück
Palettenmaß	120 × 80 × 195 cm (L × B × H)



Video Montageanleitung  
<https://b-system.com/dryboxx>

# **B-SYSTEM**

INSTALLATION SOLUTIONS

**B-SYSTEM** GmbH  
Bismarckstraße 19  
78652 Deisslingen  
Germany

Telefon: +49 (0)7420 889-889  
E-Mail: [info@b-system.com](mailto:info@b-system.com)  
Web: [www.b-system.com](http://www.b-system.com)