

# MC RB160

## Lautsprechereinbaugehäuse - Betonwerk

mediacraft




multi-room-audio



306mm Durchmesser - Unterteil/Deckel auf den Schaltisch kleben.



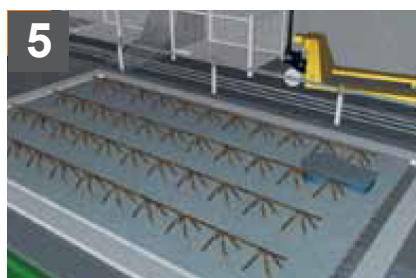
Im Werk - Stahlarmierung wird eingebracht.



Leerrohr einführen. Oberteil einfach aufstecken. Außenhöhe 180mm - Innenhöhe 160mm



Armierung verläuft teilweise unter der Dose, geringe Einschränkung der Armierung.



Beton wird gegossen.



Fertigmontage - Fluchtlinie anzeichnen, Ungenauigkeiten können korrigiert werden.



Mit einem Lochschneider wird die individuelle Öffnung ausgebohrt...




...und an die Mineralfaserplatte angespachtelt.



Jetzt können die mediacraft Lautsprecher montiert werden.

- Keine zusätzlichen Aussteifungen in der Flexgroßdose nötig
- Ideal als Objektgroßdose, kostengünstige und einfache Montage
- Einbau sowohl im Fertigbetonteilwerk als auch im Ortbeton möglich
- Keine Zusatzbauteile nötig
- Hitzebeständig bis 650 °C
- Halogenfrei



Außenhöhe 180mm | Innenhöhe 160mm | Volumen 18 Liter

Dieser Fachbetrieb berät, plant und installiert bei Ihnen vor Ort:

Herausgeber:

mediacraft AG  
Gaugrafenstraße 19-23  
60489 Frankfurt am Main

info@mediacraft.de  
www.mediacraft.de

Änderungen und Irrtümer vorbehalten!

Händlerstempel

mediacraft



multi-room-audio